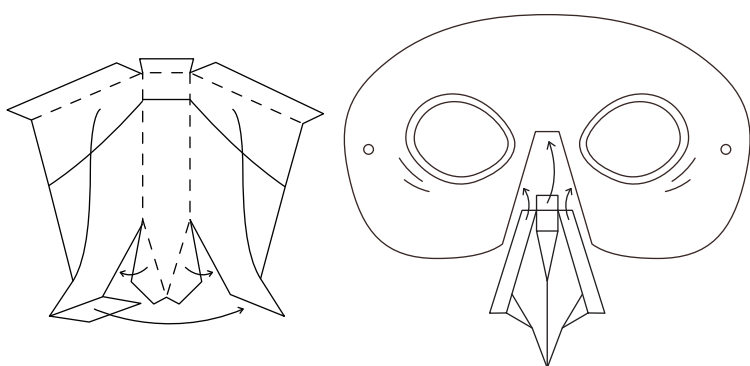


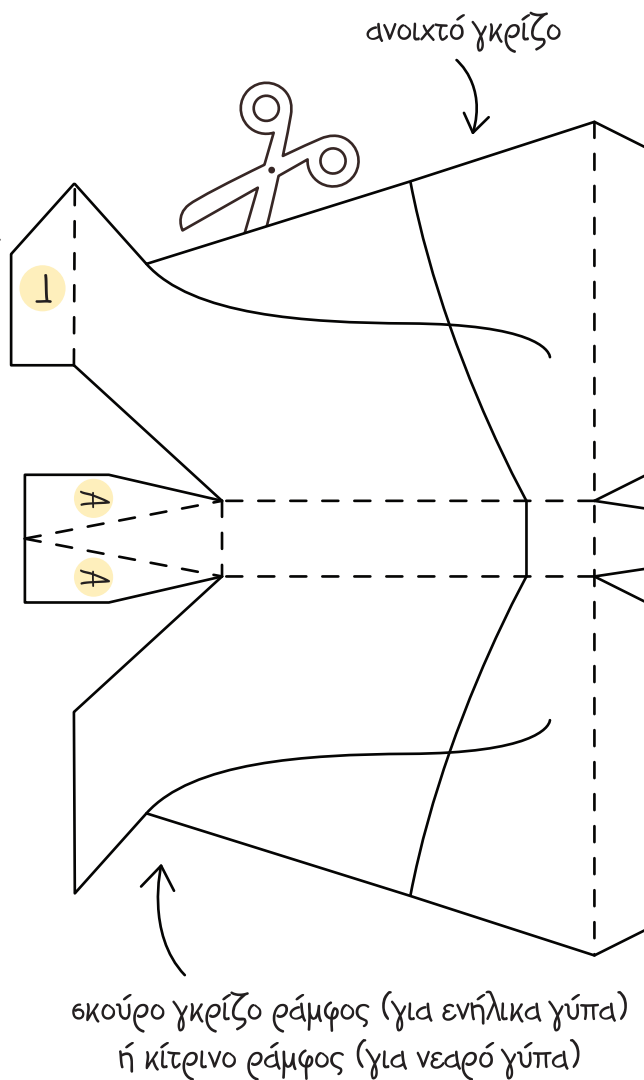
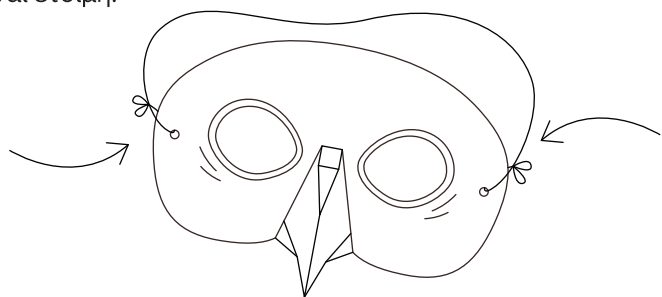
Μάσκα Τύπα

Οδηγίες κατασκευής:

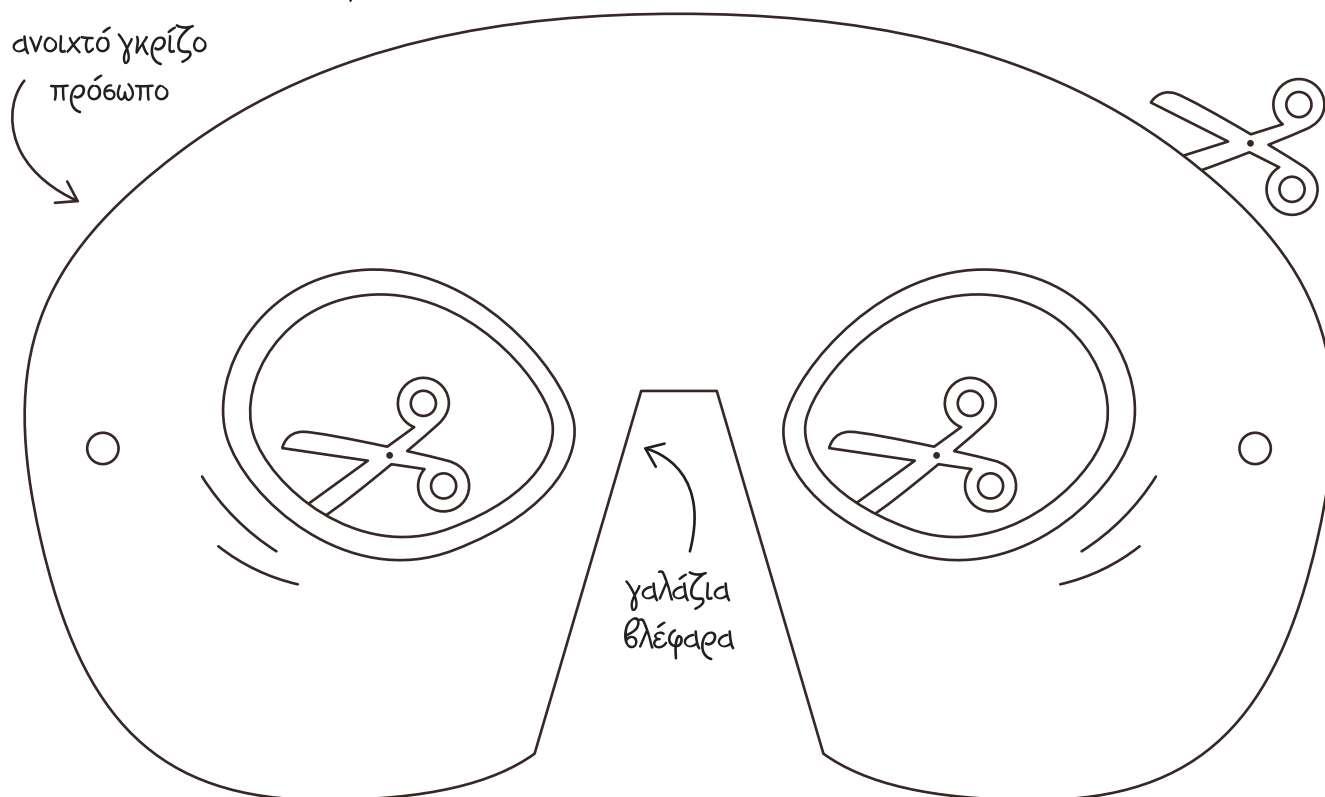
1. Χρωμάτισε τη μάσκα και το ράμφος.
2. Κόψε τη μάσκα, το εσωτερικό των ματιών και το ράμφος στο μαύρο περίγραμμα.
3. Δίπλωσε το ράμφος στις μαύρες διακεκομμένες γραμμές.
4. Για να φτιάξεις το ράμφος, κόλλησε πρώτα τα σημεία Α στα σημεία Β και μετά το σημείο Γ στο σημείο Δ. Στη συνέχεια κόλλησε τα σημεία Ε στα σημεία Ζ.



5. Πέρασε ένα λαστιχάκι από τις τρύπες και η μάσκα σου είναι έτοιμη!



ανοικτό γκρίζο
πρόσωπο





BirdLife
Cyprus



Με χρηματοδότηση από το χρηματοδοτικό εργαλείο LIFE
της Ευρωπαϊκής Ένωσης στο πλαίσιο του προγράμματος "Ζωή με τους Γύπες".

Ε

Α

Ε

Β

Ε

Δ

Ζ

Ζ

Ζ